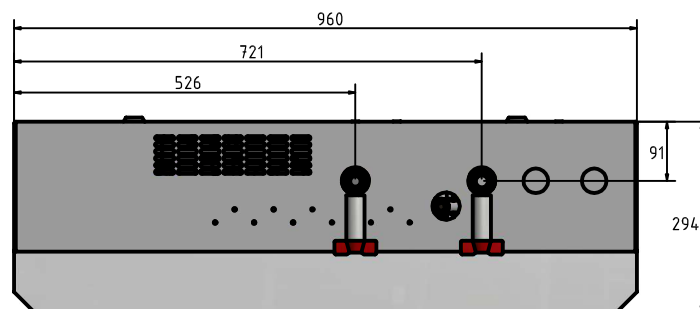
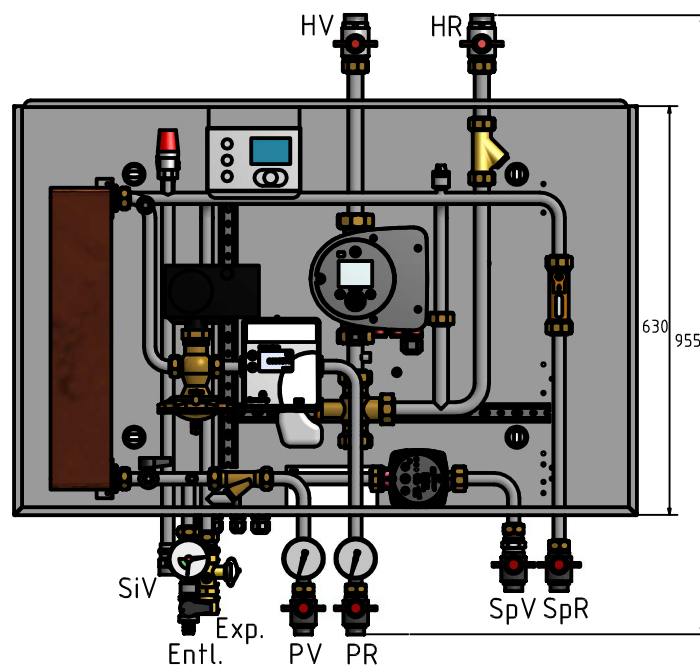
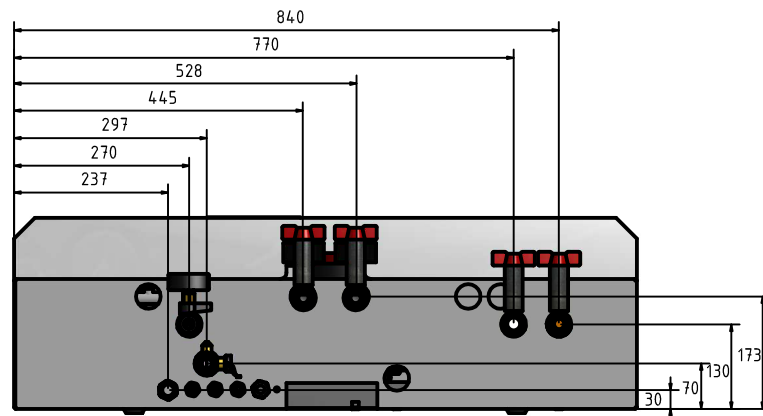


Massblatt Übergabestation EFH-I M/WW im Stahlblechgehäuse



Indirekte Übergabestation
1 gemischter Heizkreis und 1 Warmwassergruppe



PV/PR Primärvorlauf/-rücklauf
 HV/HR Heizungsvorlauf/-rücklauf
 SpV/SpR Speicherladung Vorlauf/Rücklauf
 SiV Sicherheitsventil Ausblaseleitung

