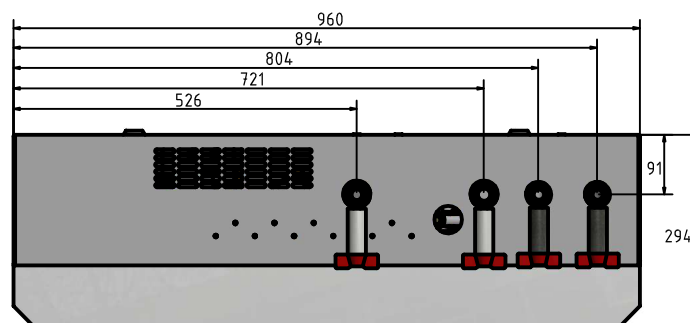
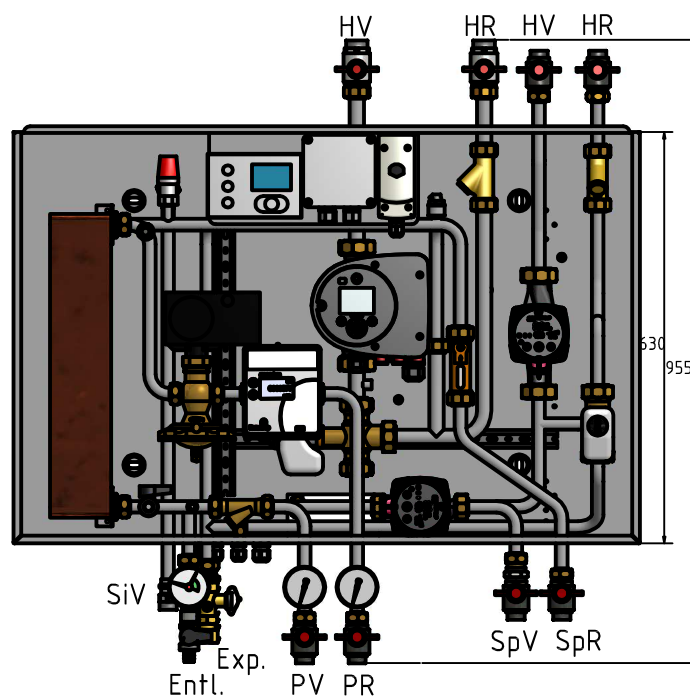
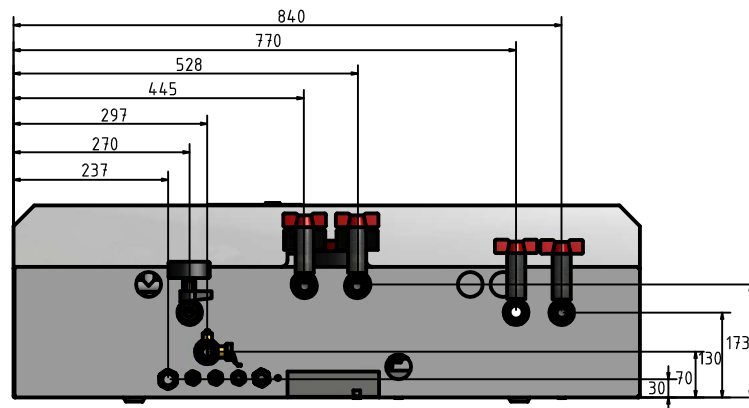


Massblatt Übergabestation EFH-II M/WW im Stahlblechgehäuse



Indirekte Übergabestation
2 gemischte Heizkreise und 1 Warmwassergruppe



PV/PR Primärvorlauf/-rücklauf
HV/HR Heizungsvorlauf/-rücklauf
SpV/SpR Speicherladung Vorlauf/Rücklauf
SiV Sicherheitsventil Ausblaseleitung

